

# 北朝鮮による弾道ミサイル発射によりＪアラートの緊急情報が

## 発信された場合の県立学校の授業の取扱い等について

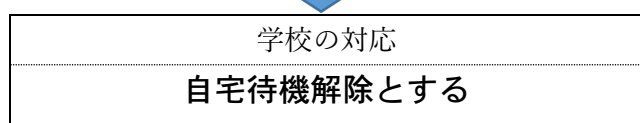
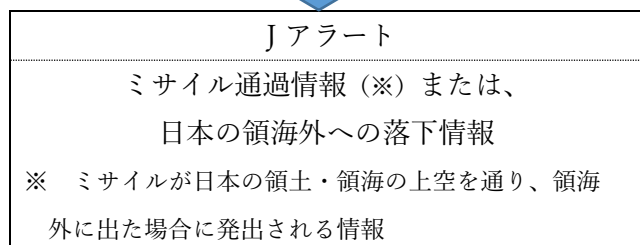
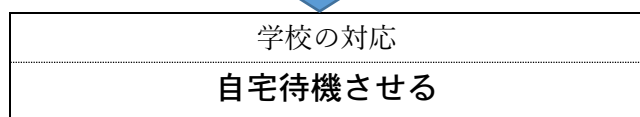
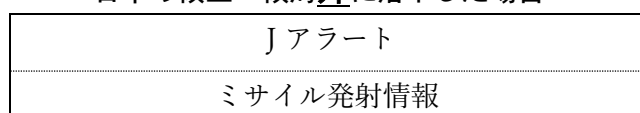
北朝鮮による弾道ミサイル発射によりＪアラートの緊急情報が発信された場合の県立学校の授業の取扱い等については、以下を基本とする。

ただし、災害の状況、地域の実態等に応じて児童生徒の安全を考慮し、臨機応変に対応することが必要である。各学校で判断が難しい場合は、県教育委員会に相談すること。

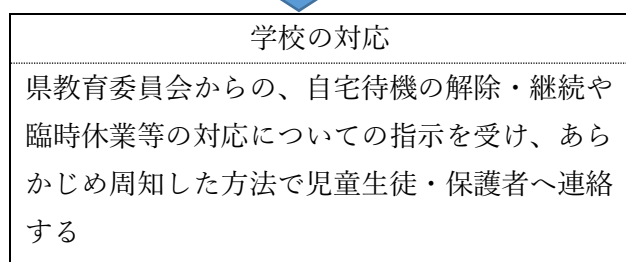
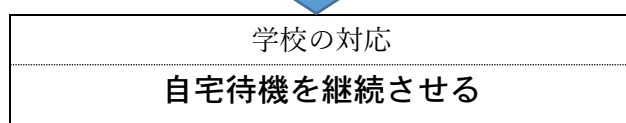
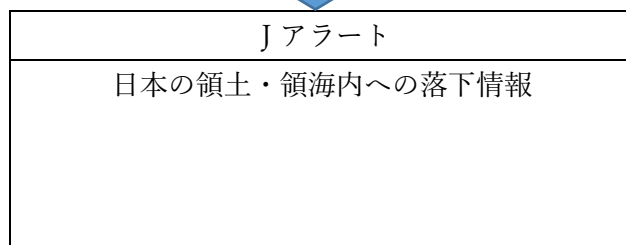
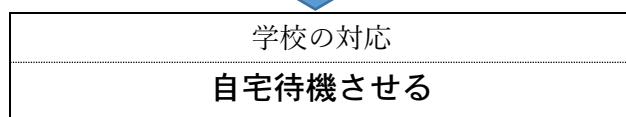
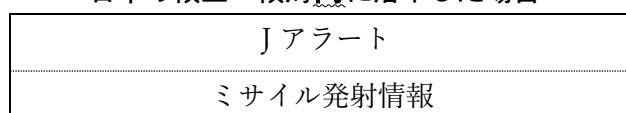
なお、愛知県にＪアラートの情報が発信されるのは、「中部・近畿・中国地方」への落下または通過が予測される場合である。

### 1 登校前

(1) Ｊアラートの情報が発信され、ミサイルが日本の領土・領海外に落下した場合



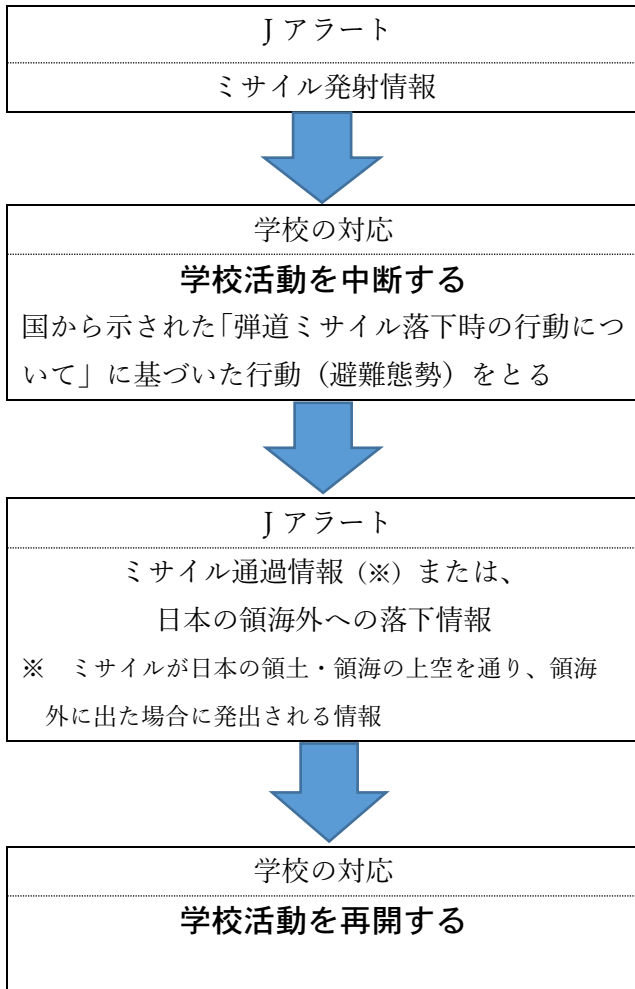
(2) Ｊアラートの情報が発信され、ミサイルが日本の領土・領海内に落下した場合



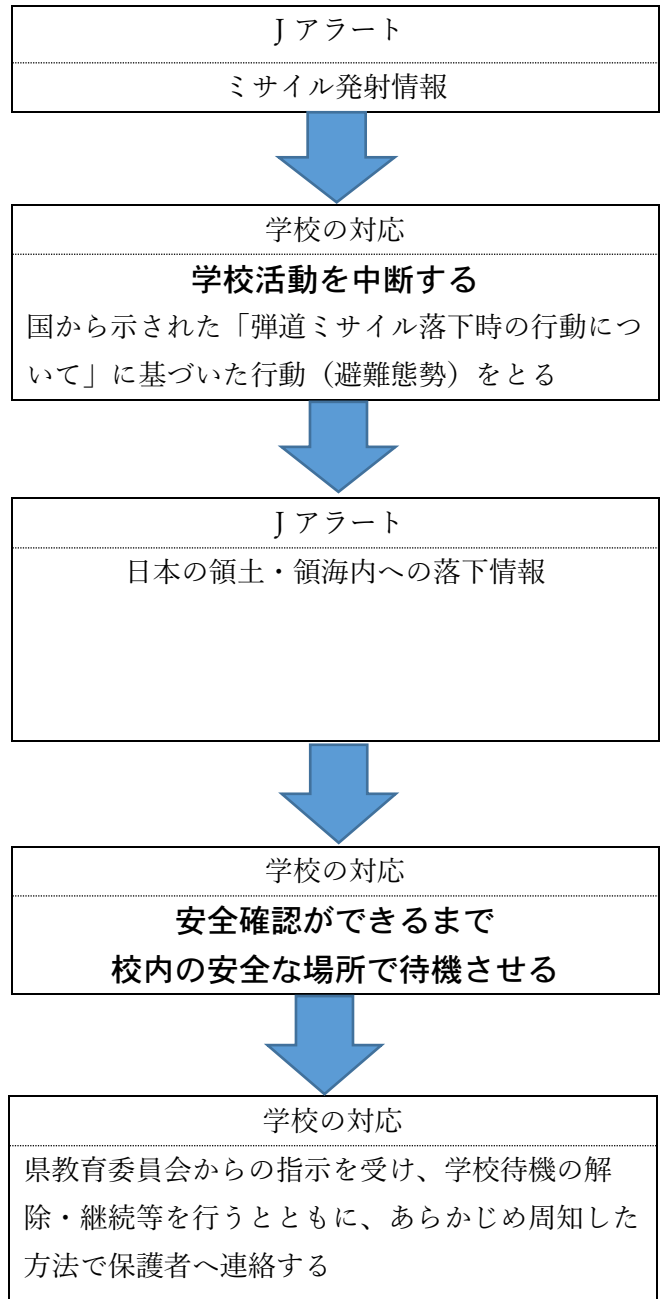
注：日本の領土・領海内にミサイルが落下したが、愛知県にＪアラートの情報が発信されなかった場合は、原則として平常どおり授業等を行う。ただし、県教育委員会が必要と判断した場合は、自宅待機、臨時休業等の措置を指示することがある。

## 2 学校活動中

(1) Jアラートの情報が発信され、ミサイルが日本の領土・領海外に落下した場合



(2) Jアラートの情報が発信され、ミサイルが日本の領土・領海内に落下した場合



注：日本の領土・領海内にミサイルが落下したが、愛知県にJアラートの情報が発信されなかった場合は、原則として引き続き授業等を行う。ただし、県教育委員会が必要と判断した場合は、安全な場所での待機等の対応を指示することがある。



# 弾道ミサイル落下時の行動について

弾道ミサイルは、発射からわずか10分もしないうちに到達する可能性もあります。ミサイルが日本に落下する可能性がある場合は、国からの緊急情報を瞬時に伝える「Jアラート」を活用して、防災行政無線で特別なサイレン音とともにメッセージを流すほか、緊急速報メール等により緊急情報をお知らせします。

## ①速やかな避難行動

## ②正確かつ迅速な情報収集

行政からの指示に従って、落ち着いて行動してください。



国民保護ポータルサイト  
武力攻撃やテロなどから身を守るために



事前に確認しておきましょう。  
[http://www.kokuminhogo.go.jp/shiryou/hogo\\_manual.html](http://www.kokuminhogo.go.jp/shiryou/hogo_manual.html)

ミサイル落下時には、こちらから政府の対応状況をご覧になれます



首相官邸  
ホームページ  
[www.kantei.go.jp/](http://www.kantei.go.jp/)



Twitterアカウント  
首相官邸災害・危機管理情報  
[@Kantei\\_Saigai](https://twitter.com/Kantei_Saigai)



**Jアラート** (例) 直ちに避難。直ちに避難。直ちに建物の中、又は地下に避難して下さい。ミサイルが落下する可能性があります。直ちに避難して下さい。

メッセージが流れたら

落ち着いて、直ちに行動してください。

屋外に  
いる場合

近くの建物の中か  
地下に避難。

(注) できれば頑丈な建物が望ましいものの、近くになれば、それ以外の建物でも構いません。

建物がない場合

物陰に身を隠すか、  
地面に伏せて頭部を守る。

屋内に  
いる場合

窓から離れるか、  
窓のない部屋に移動する。

近くに  
ミサイル  
落下!

- 屋外にいる場合：口と鼻をハンカチで覆い、現場から直ちに離れ、密閉性の高い屋内または風上へ避難する。
- 屋内にいる場合：換気扇を止め、窓を閉め、目張りをして室内を密閉する。



# Actions in case of missiles flying to Japan

It may take less than 10 minutes that missiles reach Japan after being launched. If missiles are about to hit Japan possibly, J-ALERT system provides emergency information through various devices such as sirens and emails.

## 1. Evacuate immediately.

## 2. Collect precise information immediately.

Follow official instruction and take action calmly.



### J-ALERT Message 【Example】 \*announced ONLY in Japanese

直（ただ）ちに避難（ひなん）。直ちに避難。直ちに建物（たてもの）の中（なか）、又は地下（ちか）に避難して下さい。ミサイルが落下（らっか）する可能性（かのうせい）があります。直ちに避難して下さい。

Evacuate immediately. Go into a building or underground nearby. A missile may reach Japan. Go inside immediately.

When you receive a message,

## Stay calm and take action immediately.

Outside

### Go into a nearby building or underground,

\*a sturdy building if possible

such as underground shopping arcade and subway stations.

Can't find a building nearby?

### Lie flat on the ground or take cover behind anything that might offer protection.

Inside

### Stay inside well away from windows or stay in a windowless room.

A missile hit in nearby area?

**Outside:** Cover your nose and mouth with cloth. Evacuate from an impact area. Evacuate toward the windward side or into a sealed room  
**Inside:** Stop a ventilator, close windows and seal cracks of a room.

**Look in advance.**

Civil Protection Portal Site (English)

[http://www.kokuminhogo.go.jp/en/pc-index\\_e.html](http://www.kokuminhogo.go.jp/en/pc-index_e.html)